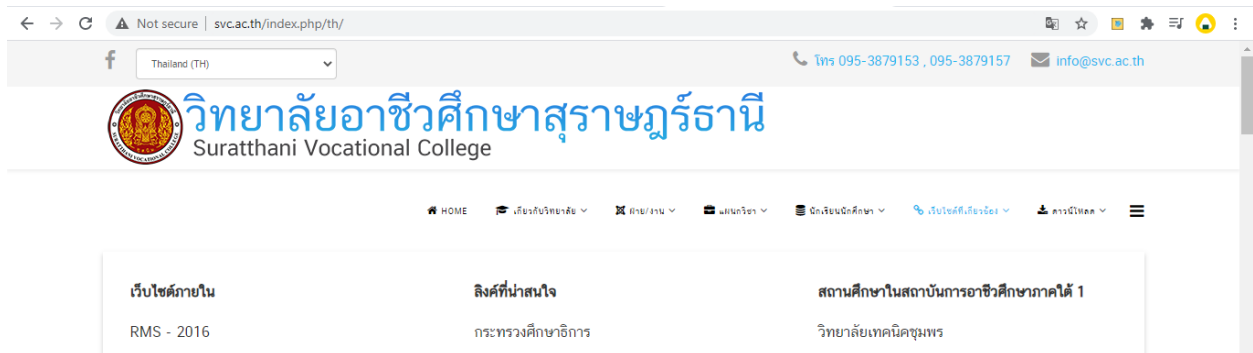
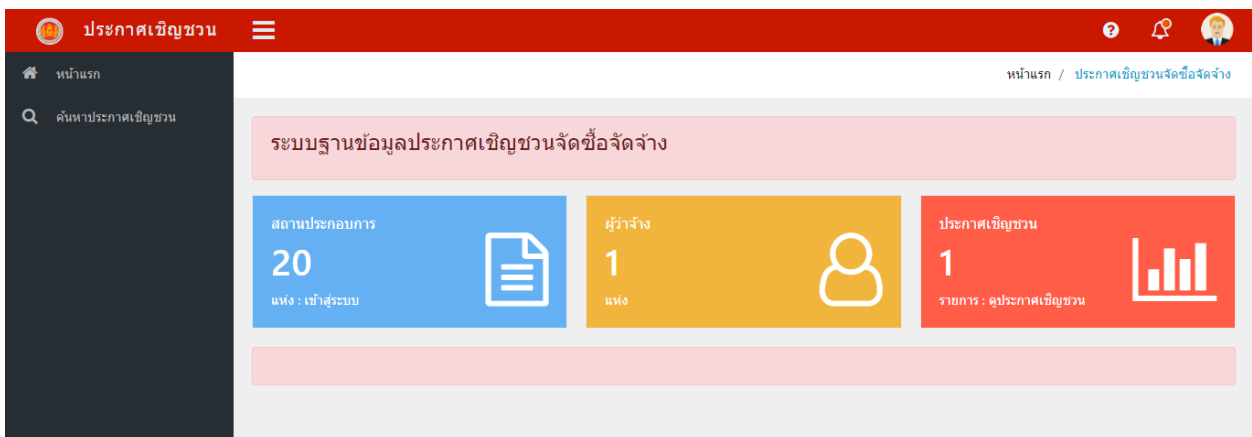


คู่มือการใช้งานระบบฐานข้อมูลประกาศเชิญชวนจัดซื้อจัดจ้าง

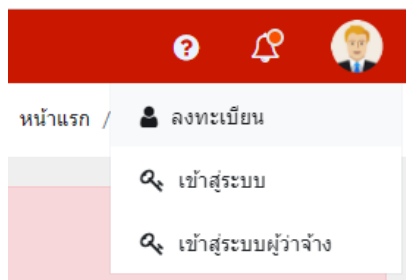
เข้าสู่เว็บไซต์ www.svc.ac.th แสดงดังรูป



จากรูป คลิกเมนูเว็บไซต์เว็บไซต์ที่เกี่ยวข้อง เลือกระบบฐานข้อมูลประกาศเชิญชวนจัดซื้อจัดจ้าง แสดงดังรูป



จากรูป หน้าแรกระบบฐานข้อมูลประกาศเชิญชวนจัดซื้อจัดจ้าง จากนั้นให้สถานประกอบลงทะเบียนเข้าใช้งานระบบ โดยกดปุ่ม ลงทะเบียน แสดงดังรูป



จากรูป ให้สถานประกอบการ กรอกข้อมูลสถานประกอบการ ให้ครบทุกช่อง จากนั้นกดปุ่ม สมัครสถานประกอบการ เสร็จเรียบร้อย ให้เข้าสู่ระบบ

จากรูป ให้ป้อนเลขประจำตัวเสียภาษี 13 หลัก และป้อนรหัสผ่านที่ตั้งไว้ จากนั้นกดปุ่ม เข้าสู่ระบบ

ผู้ว่าจ้าง	หัวข้อประกาศ	วันที่ประกาศ	ถึงวันที่	ประกาศเชิญชวน	เสนอราคา
ไม่ระบุ	ประกาศเชิญชวน เสนอราคาคอมพิวเตอร์	0 543	0 543	เปิดไฟล์เอกสาร	แนบไฟล์เสนอราคา

จากรูป แสดงประกาศเชิญชวน เปิดไฟล์ประกาศ ดูรายละเอียดประกาศเชิญชวน หากต้องการเสนอราคาให้ กดปุ่ม แนบไฟล์เสนอราคา แสดงดังรูป

ประกาศเชิญชวน

แนบไฟล์ใบเสนอราคา

แนบไฟล์ใบเสนอราคา : ประกาศเชิญชวน เสนอราคาคอมพิวเตอร์

แนบไฟล์ใบเสนอราคา No file chosen

ประกาศเชิญชวน

Show 10 entries Search:

ไฟล์ใบเสนอราคา	สถานะเอกสาร	วันที่แนบ	วันที่ยื่นยื่นส่งเอกสาร	ยื่นยื่นส่งข้อมูล
<input type="button" value="เปิดไฟล์ใบเสนอราคา"/>	ยื่นใบเสนอราคา	2021-03-09	2021-03-09	ไม่อนุญาตแก้ไข

จากรูปให้ กดเลือกไฟล์แนบไฟล์ใบเสนอราคา จากนั้นกดปุ่ม แนบไฟล์ จากนั้นกดปุ่ม ยื่นยื่นส่งใบเสนอราคา ให้กับสถานศึกษา ผู้รับจ้างจะไม่สามารถยกเลิกใบเสนอราคาได้ และว่าผู้จ้างจะไม่สามารถเปิดไฟล์ของท่านได้ จนกว่าจะหมดเวลาเสนอราคา

เมื่อผู้รับจ้าง ได้เสนอราคาต่าง ๆ เรียบร้อย หากต้องการออกระบบให้กดปุ่ม

ประกาศเชิญชวน

แนบไฟล์ใบเสนอราคา

แนบไฟล์ สวัสดี, อัมฤทธิ์

ออกจากระบบ

แนบไฟล์ใบเสนอราคา : ประกาศเชิญชวน เสนอราคาคอมพิวเตอร์